


ATREM S.A.



Kwiecień 2011 r.



PREZENTACJA GRUPY

Przedmiot działalności



- **Kompleksowa obsługa szeroko rozumianego zaplecza inżynierskiego przy budowie obiektów:**
 - infrastrukturalnych,
 - przemysłowych,
 - użyteczności publicznej, głównie usługowych.
- **Obecność w całym łańcuchu usług: koncepcja, projekt, wykonawstwo, nadzór eksploatacyjny, serwis pogwarancyjny.**
- **Działalność w dwóch kluczowych segmentach:**

**Automatyka przemysłowa,
teletechnika
Klimatyzacja, wentylacja
i ogrzewanie**

**Elektroenergetyka niskich,
średnich, wysokich i
najwyższych napięć**

Dawna struktura Grupy

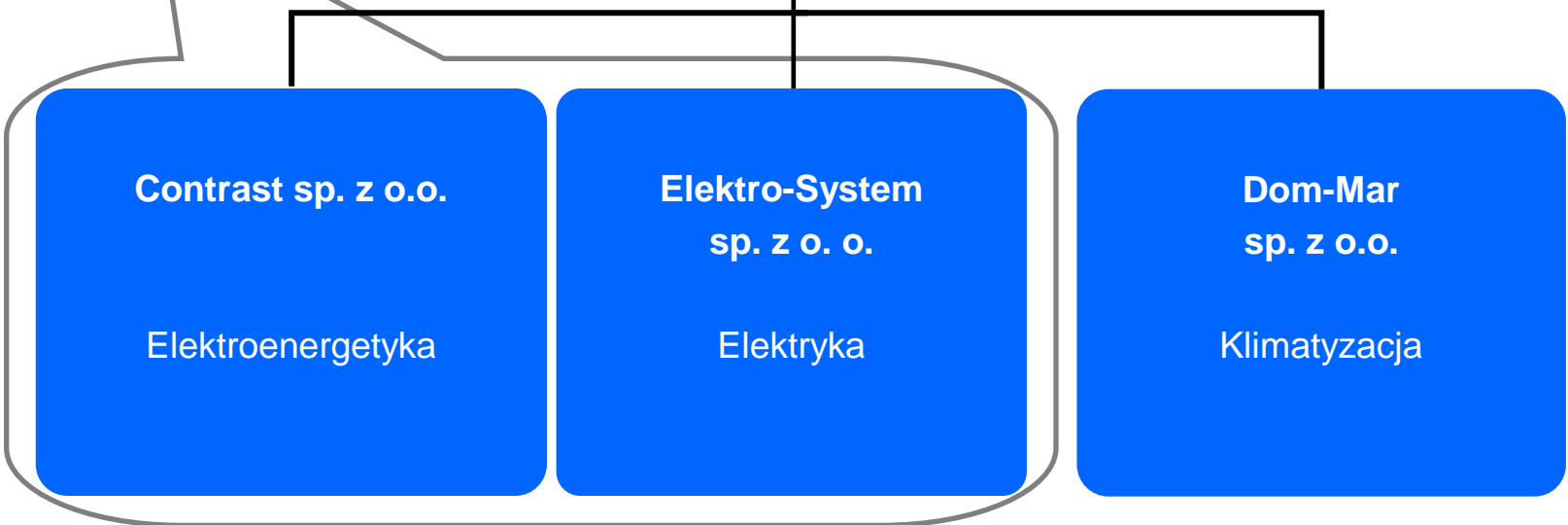


Od kwietnia 2010 r. do struktury Contrastu została włączona spółka Elektro-System

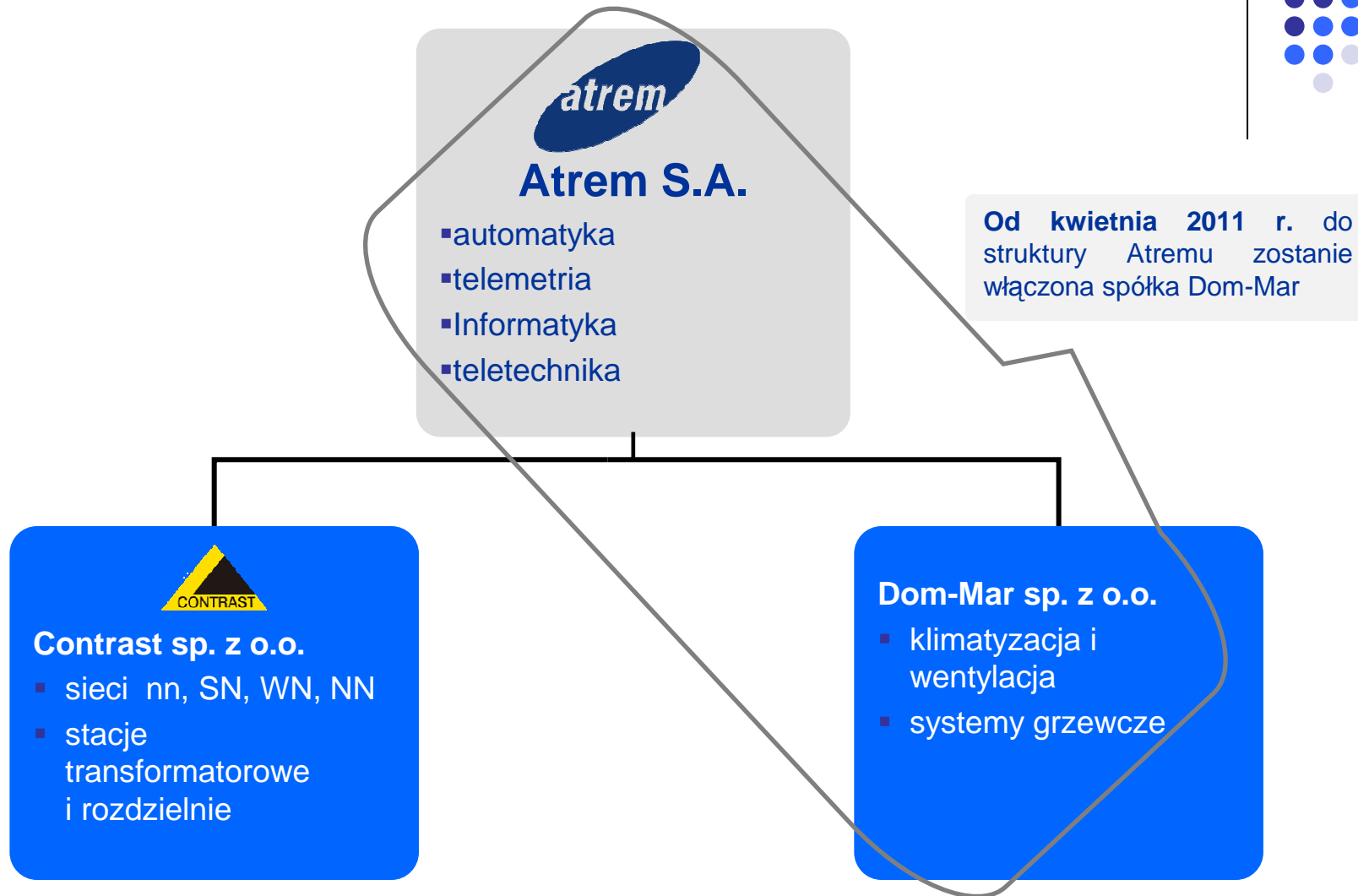



Atrem S.A.


- automatyka
- telemetria
- informatyka
- teletechnika



Włączenie Dom-Maru w struktury Atremu




Obecna struktura Grupy



Korzyści z włączenia Dom-Maru w struktury Atremu:

- roczne oszczędności rzędu kilkuset tysięcy złotych
- zwiększenie możliwości projektowych i realizacyjnych Grupy
- uproszczenie struktury Grupy

Automatyka przemysłowa, teletechnika




Automatyka	bezobsługowe sterowanie obiektami, procesami lub układami
Telemetria	przesył wartości uzyskanych podczas pomiarów innymi mediami oraz w systemach zabezpieczających (bez- lub przewodowo)
Regulacja	sterowanie obiektem w celu osiągnięcia wartości możliwie bliskich wartościom zadany
Elektronika	wytwarzanie i przetwarzanie sygnałów w postaci prądów i napięć elektrycznych oraz pól elektromagnetycznych
Metrologia	sposoby i systemy dokonywania pomiarów oraz zasady interpretacji uzyskanych wyników

Zastosowanie:

- automatyzacja procesów przemysłowych - systemy nadzoru i sterowania;
- autorskie pakiety specjalistycznego oprogramowania (Telexus, EwiSta, EwiGaz, EwiKoszt, EwiDok),
- systemy bezpiecznej transmisji danych, systemy telekomunikacyjne, okablowania strukturalne z zasilaniem dedykowanym, zarządzania budynkiem.

Elektroenergetyka sieci niskich, średnich, wysokich i najwyższych napięć (nn, SN, WN, NN)




Działalność podstawowa – projekty techniczne i wykonawstwo:

- sieci elektroenergetycznych i rozdzielni NN, WN, SN i nn,
- stacji transformatorowych,
- instalacji elektrycznych w obiektach przemysłowych, użyteczności publicznej, prywatnych oraz instalacji specjalnych,
- instalacji niskoprądowych, w tym dla układów: automatyki, teletechnicznych, przeciwpożarowych, alarmowych, sieci komputerowych, telewizji przemysłowej, systemów zarządzania budynkiem,

Usługi dodatkowe:

- badania kontrolno-pomiarowe, próby i pomiary eksploatacyjne,
- lokalizacja i naprawa uszkodzeń linii kablowych,
- budowa linii światłowodowych oraz spawanie i pomiary światłowodów.

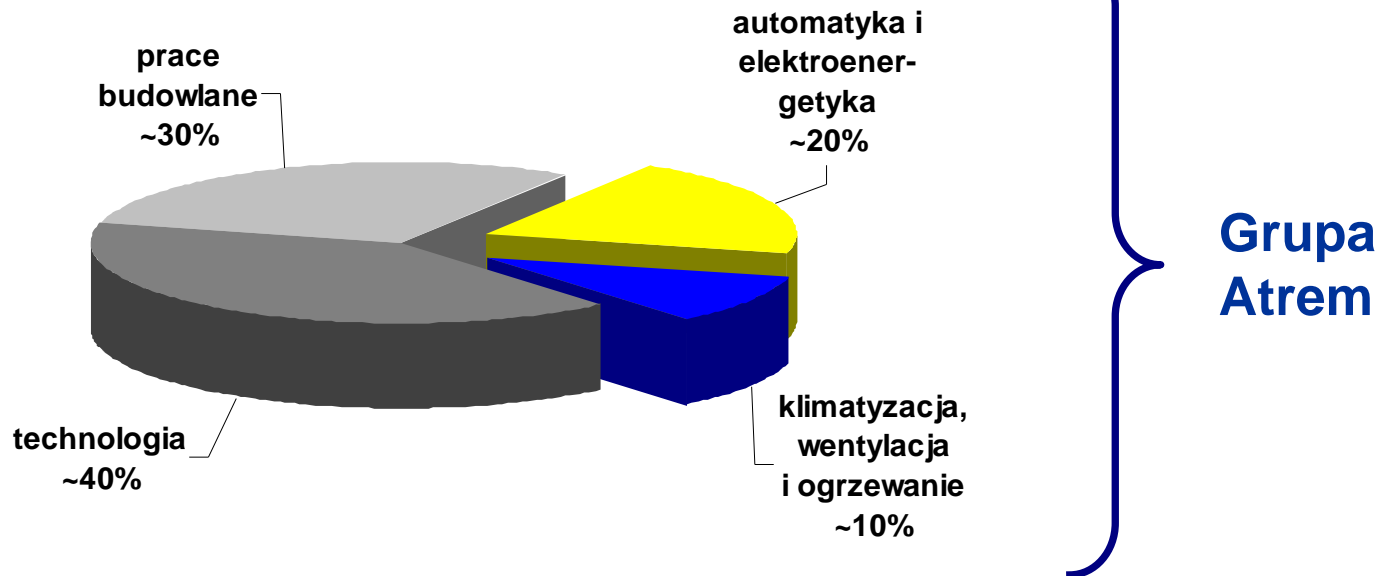

Klimatyzacja, wentylacja i ogrzewanie



Projekty techniczne i wykonawstwo:


- systemów wentylacji i klimatyzacji:
 - zasilanej gazem ziemnym,
 - wykorzystującej ciepło odpadowe (pozostałe po technologii produkcji) z układów chłodzenia,
 - współpracujących z nowoczesnymi systemami automatyki i wizualizacji,
- kotłowni gazowych i olejowych,
- instalacji ciepłej wody.

Nasz udział w projekcie budowlanym



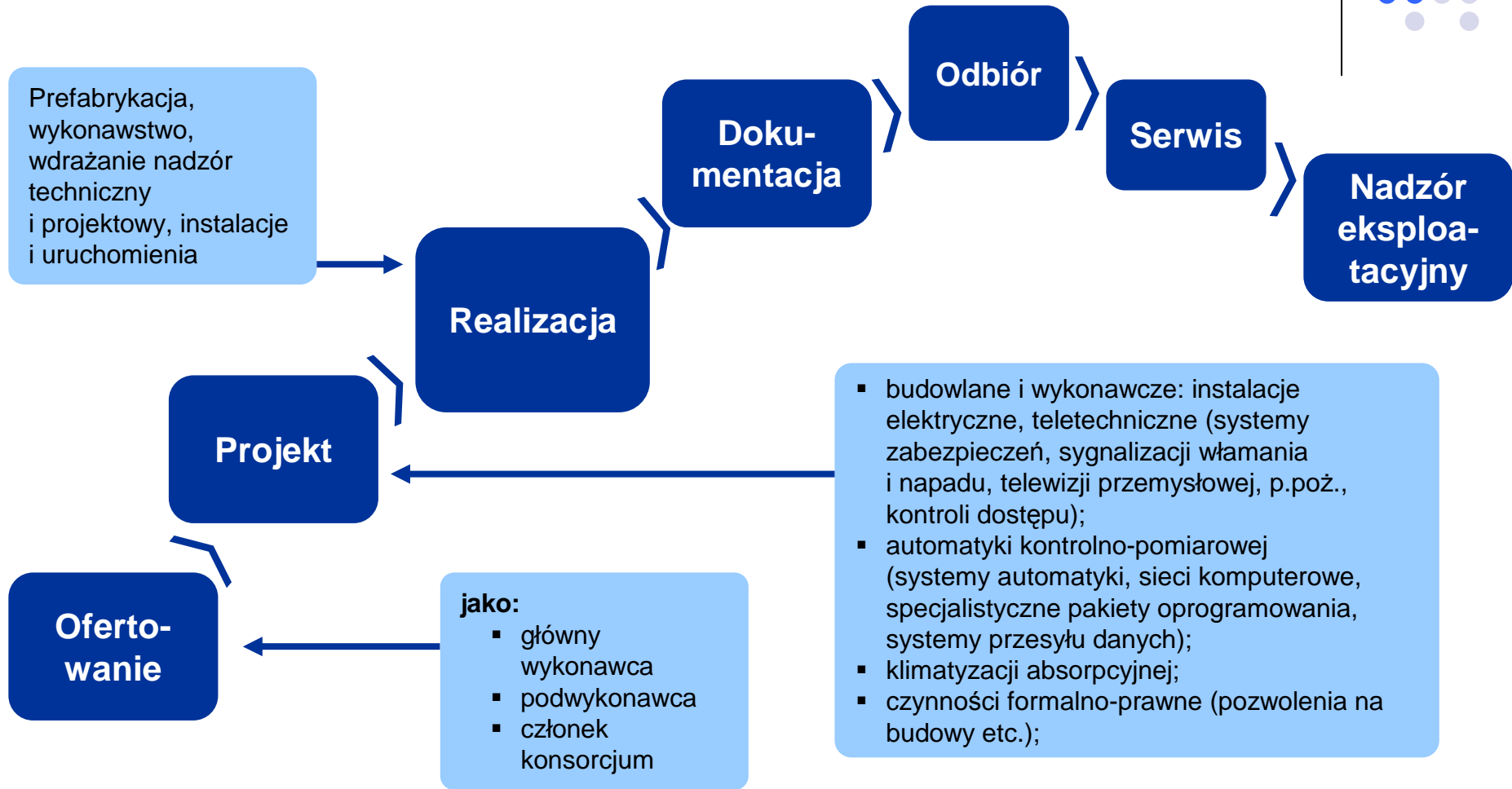

- Przedstawione na wykresie wartości są wartościami średnimi, obliczonymi na podstawie kosztorysów projektów zrealizowanych przez Grupę Kapitałową Atrem.
- Udział składowych pozycji 'automatyka i elektroenergetyka' zmienia się w zależności od rodzaju projektu.

Jak poszerzamy kompetencje?



1999	zawiązanie Atrem sp. z o.o.	<ul style="list-style-type: none">▪ koncentracja działalności na rynku gazownictwa▪ poszerzanie działalności o usługi dla energetyki oraz sektorów wodno-kanalizacyjnego i ochrony środowiska▪ rozwój systemów dla „budynku inteligentnego”▪ poszerzanie działalności o usługi dla budownictwa infrastrukturalnego i użyteczności publicznej
2007	budowa Grupy Kapitałowej decyzja o IPO	<ul style="list-style-type: none">▪ rozpoczęcie budowy potencjału wykonawczego sieci niskich i średnich napięć – zawiązanie Contrast sp. z o.o.
2008	rejestracja Atrem S.A.	<ul style="list-style-type: none">▪ rozbudowa potencjału wykonawczego sieci niskich i średnich napięć – nabycie udziałów w Elektro-System sp. z o.o.▪ rozpoczęcie budowy potencjału wykonawczego w zakresie instalacji grzewczych i klimatyzacyjnych – nabycie udziałów w Dom-Mar sp. z o.o.▪ debiut na Giełdzie Papierów Wartościowych w Warszawie
2009	dynamiczny rozwój Grupy	<ul style="list-style-type: none">▪ skokowy wzrost skali działalności w wyniku realizacji strategii wzmocnienia pozycji Grupy na rynku innowacyjnych i zróżnicowanych rozwiązań technologicznych dla różnych branż przemysłowych w segmentach automatyki, elektroenergetyki i klimatyzacji
2010	połączenie Contrastu i Elektro-Systemu	<ul style="list-style-type: none">▪ proces połączenia obu spółek w ramach grupy, który przyczynił się do uproszczenia struktury organizacyjnej i zarządczej oraz zwiększenia potencjału i wiarygodności finansowej
2011	Decyzja o przyłączeniu Dom-Maru do Atremu	<ul style="list-style-type: none">▪ Możliwość oferowania bardziej kompleksowych usług i zwiększenie siły przetargowej

Kompleksowość realizacji projektu



Przykładowe realizacje – automatyka, teletechnika



- **Automatyzacja procesu wydobywania gazu i ropy naftowej**

Wielkopolska Spółka
Gazownictwa PGNiG S.A

- **Automatyzacja procesu uzdatniania wody**

SUW Królewiecka w Elblągu
Modernizacja ujęcia wody
w Promienku
Modernizacja SUW w
Wieliszewie

- **Inteligentne budynki (stadiony, lotniska)**

biurowiec Skalar w Poznaniu




Kopalnia gazu Zaniemyśl



PWiK – wodociągi Głogów

Przykładowe realizacje – elektroenergetyka



- **Energetyka odnawialna
(instalacje elektryczne)**

Farma Wiatrowa Bukowsko (Project Bukowsko Wind Farm)

wartość realizacji 12,4 mln zł



FW Bukowsko – prace ziemne przy przyłączach elektrycznych

- **Roboty elektryczne**

Rozbudowa stadionu w Poznaniu (EURO 2012)

wartość realizacji 19 mln zł

II terminal lotniska Ławica w Poznaniu
wartość realizacji ok. 20 mln zł

(całość inwestycji szacowana na około 170 mln zł)



Market Leroy-Merlin - Świdnica

- **Instalacje elektryczne
(oświetleniowe i niskoprądowe)**

Market Leroy Merlin w Świdnicy

wartość realizacji 1,6 mln zł



Zakład zagospodarowania odpadów w Trzebani

- **Ochrona środowiska**

Zakład zagospodarowania odpadów w Trzebani

wartość realizacji 4,3 mln zł



Stadion w Poznaniu – prace elektryczne

Przykładowe realizacje – klimatyzacja



- **Projekt i wykonawstwo systemu klimatyzacji absorpcyjnej**

Górnośląska Spółka Gazownictwa w
Zabrzu

wartość realizacji 1,4 mln z

PBG S.A. w Wysogotowie

wartość realizacji 2 mln zł


Toyocar w Lesznie

wartość realizacji 0,5 mln zł

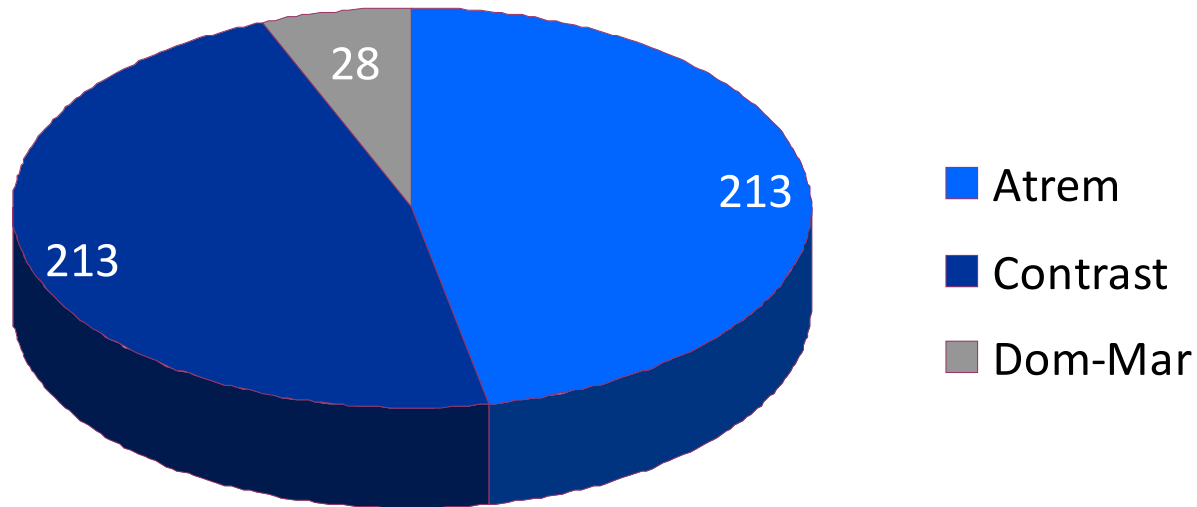


Agregat BDH 15 – PBG S.A.

Zatrudnienie w Grupie Kapitałowej



Zatrudnienie w Grupie kapitałowej Atrem (stan na koniec marca 2011): 454 osób

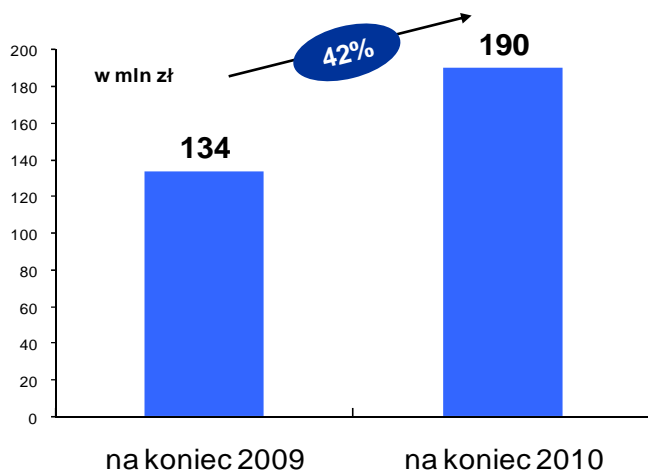


- Rozszerzenie Grupy o spółki wykonawcze wpłynęło na zwiększenie poziomu zatrudnienia, w szczególności pracowników wykonawczych.
- Od 2006 Spółka rozwija własny dział Badań i Rozwoju.

Wartość podpisanych kontraktów



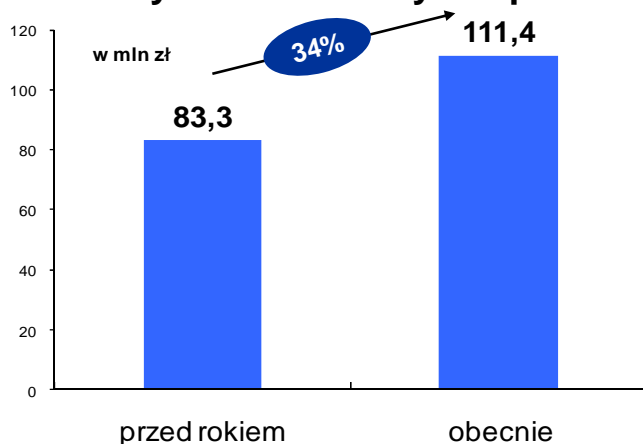
Wartość podpisanych kontraktów



- **Okolo 210** realizowanych kontraktów

- **Wzrost** wartości portfela umów, to przede wszystkim wynik zwiększenia wartości jednostkowej realizowanych zadań. Portfel zamówień na rok 2011 to ok. 110 mln zł.

Wartość przetargów w których uczestniczy Grupa



- Wartość złożonych obecnie ofert – ponad 110 mln zł
- W 2010 r. miesięcznie Grupa składała średnio 27 ofert o łącznej wartości ok. 50 mln zł


- **Rosnąca liczba kontraktów podpisanych przez Contrast** na realizację w wysokich i najwyższych napięciach (WN i NN).

Najważniejsze realizowane kontrakty w 2010 i 2011 r.



Nazwa inwestycji	Zleceniodawca	Przychody (w mln zł)
Kontrakty na stadionie miejskim w Poznaniu (2009 - 2011)	Hydrobudowa Polska SA	59,1
PMG Wierzchowice – prace elektroenergetyczne (2009 – 2011)	PBG SA	30,9
Wykonanie robót teletechnicznych i AKPiA w ramach modernizacji Stacji Uzdatniania Wody Mosina Etap II (2010 - 2015)	Hydrobudowa 9 SA	21, 5
Wykonania instalacji elektrycznych niskoprądowych i teletechnicznych oraz instalacji elektrycznych zewnętrznych w ramach inwestycji Port Lotniczy Wrocław (2010 – 2011)	Hochtief	19, 5
Modernizacja stacji wodociągowej Czyżkówko – AKPiA i instalacje elektryczne (2009 – 2010)	Piecobiogaz SA , PW „EBUD”- Przemysłówka	14,3
Modernizacja budynku Szatni-Łaźni na cele biurowe (2010 - 2011)	Wielkopolska Spółka Gazownictwa	13,7
Budowa Farmy Wiatrowej w Bukowsku (2009 – 2011)	Bukowsko Wind Energy	12,9
LMG - dostawa, uruchomienie i montaż elektroenergetycznych linii kablowych (2009 – 2011)	PBG SA	10,4
Stacja wysokich – średnich napięć w Dusznikach (2009 – 2011)	Enea Operator	7,9

Najważniejsze realizowane kontrakty w 2010 i 2011 r.



Nazwa inwestycji	Zleceniodawca	Przychody (w mln zł)
Roboty budowlano-montażowe w ramach zadania budowy III nitki rurociągu Przyjaźń (2010 – 2012)	KWG SA	7,3
Modernizacja układów zdalnego sterowania, pomiarów oraz wizualizacji technologicznych i towarzyszących w stacji uzdatniania wody w Wieliszewie (2008 - 2010)	PWiK w Warszawie	6,4
Wykonanie AKPiA oraz robót elektrycznych w ramach projektu budowy tłoczni gazu Goleniów (2009 - 2010)	PBG SA	4,6
Główny Punkt Zasilający – Kościan (2011)	Enea	4,2
Kontrakt na opracowanie dokumentacji projektowej i modernizacji stacji elektroenergetycznej Pilczyce (2009 - 2010)	PUE Wrocław	3,8
Budowa hotelu Interferie Medical SPA - instalacje elektryczne (2010-2011)	Eiffage Instalacje Techelimp	2,7
Rozbudowa Biblioteki Raczyńskich w Poznaniu - prace teletechniczne (2011 – 2012)	Polimex Mostostal	2,1
Rozwój systemów funkcjonalnych Telexus i Ewista (2009 - 2010)	Wielkopolska Spółka Gazownictwa	1,1


- Grupa kończy negocjacje w sprawie dwóch kontraktów o łącznej wartości ok **30 mln zł**

Duże kontrakty przy największych realizacjach w Polsce



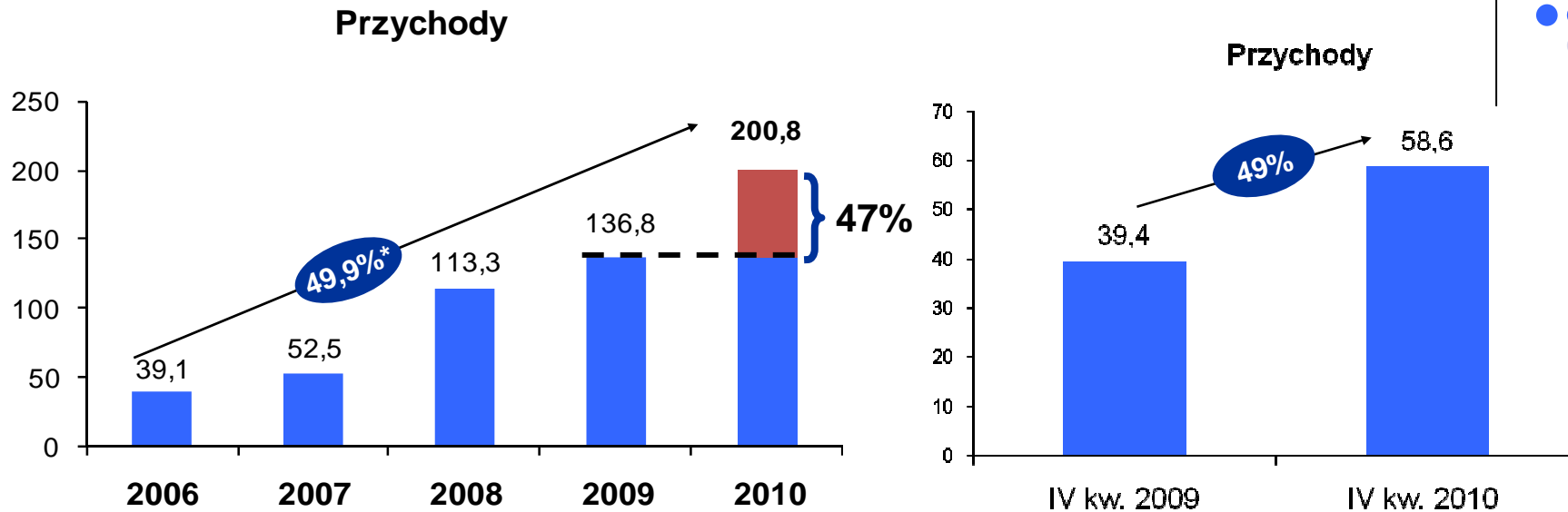

- Podziemny magazyn gazu (PMG) Wierzchowice - **wartość umowy to 22 mln zł netto**
- Lotnisko we Wrocławiu – instalacje stałoprądowe, systemy bezpieczeństwa - **wartość umowy: 19,5 mln zł netto**
- Stadion w Poznaniu (EURO 2012) – prace elektryczne, instalacje stałoprądowe, systemy bezpieczeństwa - **wartość dotychczasowych umów: 53 mln zł netto**
- SUW Mosina – instalacja AKP oraz prace teletechniczne i elektryczne – **wartość umowy 21,5 mln zł netto**





WYNIKI FINANSOWE

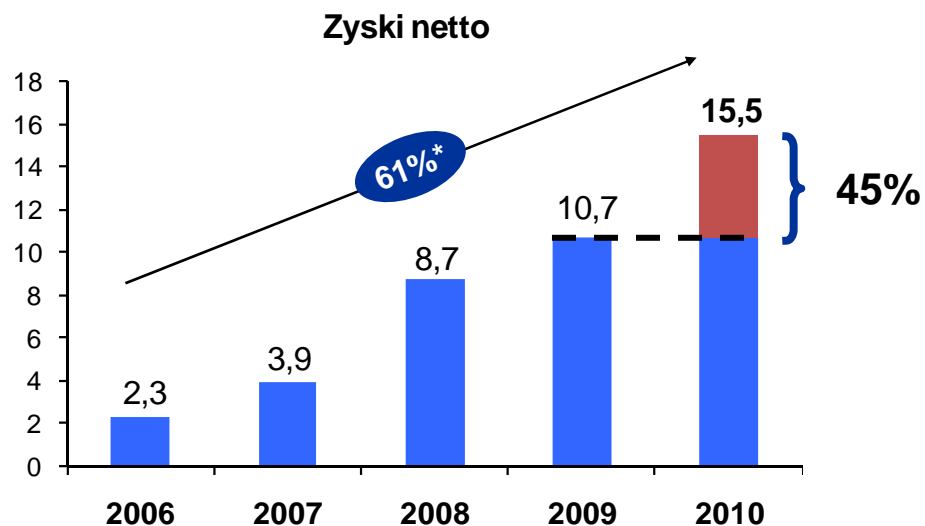
Rosną przychody ...



* CAGR: Średnioroczna stopa zwrotu

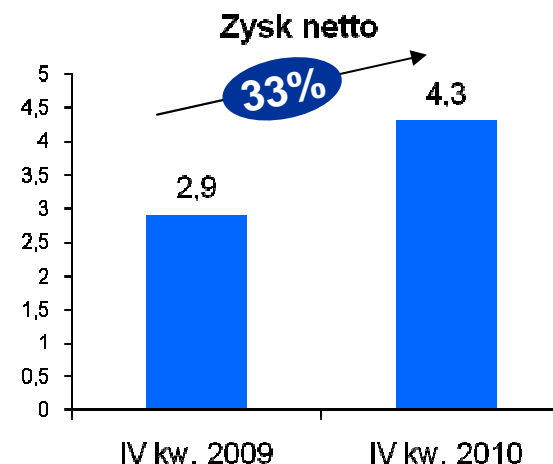
- **Rozbudowa Grupy Kapitałowej oraz wzrost jednostkowy realizowanych kontraktów** przekłada się na szybki wzrost przychodów
- **Większa liczba realizowanych zleceń, a także szybszy od pierwotnie zakładanego postęp realizacji prac** poszczególnych projektów, pozwoliły na wypracowanie przychodów na poziomie niemal 201 mln zł.

... rośnie także zysk netto ...



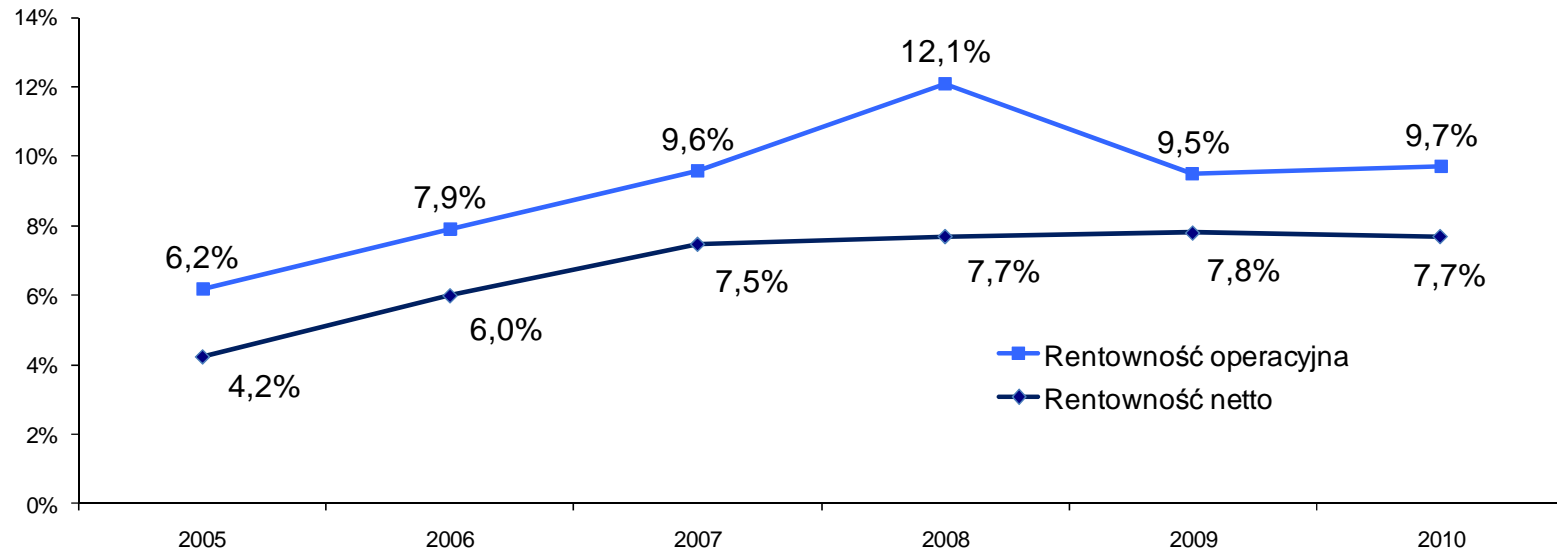

*CAGR: Średnioroczna stopa zwrotu

- Zysk netto Grupy w 2010 r. wyniósł 15,5 mln zł co oznacza wzrost o niemal 45% w porównaniu do 2009 r.
- W 2010 r., Grupa wypracowała 19,4 mln zł zysku brutto, czyli ponad 45% więcej niż przed rokiem.



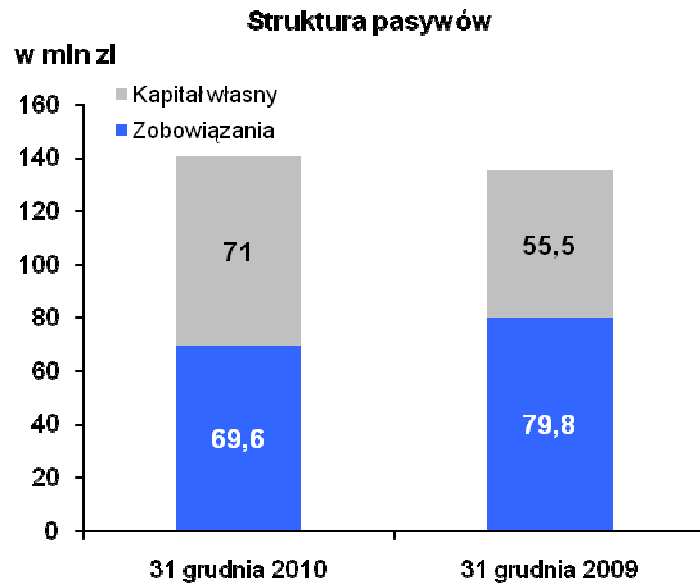

- Zysk netto w IV kw. 2010 r. był lepszy od wyniku sprzed roku o 1/3 i wyniósł 4,3 mln zł.
- Zysk brutto w IV kw. 2010 r. wyniósł 5,3 mln; rok wcześniej było to 2,3 mln zł.

...przy wysokiej rentowności działalności



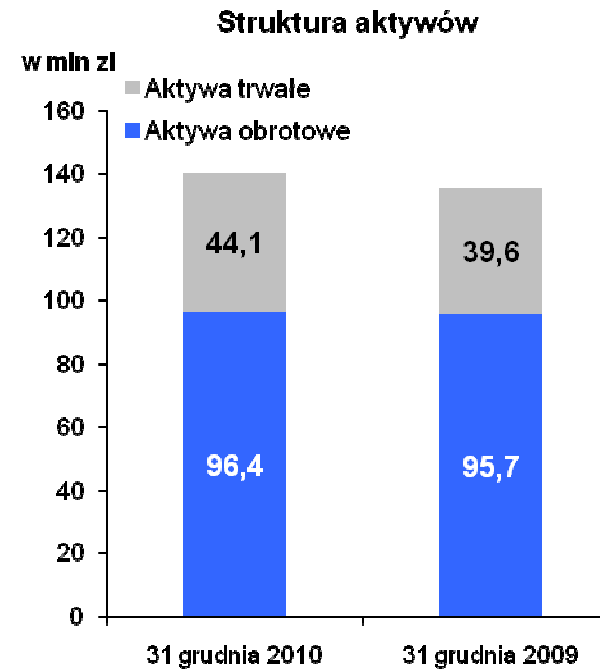
- **Rentowność netto pozostaje na wysokim poziomie** zbliżonym do bardzo dobrego 2009 r. choć skala działalności Grupy Atrem wzrasta w ostatnich latach w dwucyfrowym tempie

Majątek i źródła finansowania



- Znaczący udział kapitału własnego w finansowaniu majątku
- Na koniec 2010 r. udział kapitału własnego w sumie bilansowej przekroczył 50%. Kredyty bankowe stanowiły 4,6% pasywów

- Wysoki udział aktywów obrotowych to wynik dynamicznego rozwoju działalności




Podsumowanie wyników finansowych w ujęciu kwartalnym



w mln zł	IV kwartał 2010	IV kwartał 2009	Zmiana
Przychody	58,6	39,4	33%
Zysk z działalności operacyjnej	5,4	1,9	184,2%
Zysk brutto	5,3	2,3	57%
Zysk netto	4,3	2,9	33%

- IV kwartał 2010 roku był jednym z najlepszych w historii Atremu zarówno pod względem wyników finansowych jak i pod względem wykonanej pracy. Sprzyjały harmonogramy realizowanych projektów.
- Ograniczenie kosztów działalności; tańsze zakupy dzięki efektowi skali.



POTENCJAŁ RYNKU

Potencjał rozwoju rynków, na których działamy (1)




Budownictwo infrastrukturalne

- **Gazownictwo**
 - terminal skroplonego gazu ziemnego (LNG)
 - kopalnie gazu ziemnego i ropy naftowej (w tym Projekt LMG)
 - podziemne magazyny gazu
 - opomiarowanie sieci gazowych
- **Ochrona środowiska**
 - spalarnie odpadów
 - budowa oczyszczalni ścieków
- **Elektroenergetyka**
 - modernizacja sieci przesyłowych i dystrybucyjnych wszystkich rodzajów napięć – inwestycje sięgające ponad 100 mld zł do 2020 r.*
 - prognoza wzrostu segmentu budownictwa energetycznego w latach 2009-2012 średnio o 19,7% rocznie**

* na podstawie planów polskich grup energetycznych

** prognoza KBC Securities „Sektor budowlany”

Potencjał rozwoju rynków, na których działamy (2)



Budownictwo przemysłowe i usługowe

- **Hale i obiekty fabryczne oraz logistyczne**
- **Centra handlowo-usługowe**
- **Obiekty usługowe specjalnego znaczenia**
 - obiekty związane z EURO 2012
 - obiekty sportowe finansowane przez samorzady terytorialne
- **Lotniska / Obiekty użyteczności publicznej**

Zaawansowane technologicznie rozwiązania proekologiczne

- **Zintegrowane systemy grzewczo-klimatyzacyjno-wentylacyjne zasilane gazem ziemnym lub energią słoneczną**

Cel strategiczny Grupy Atrem




Zapewnienie klientom kompleksowej realizacji złożonych projektów

Działania służące osiągnięciu celu strategicznego:

- dokapitalizowanie Contrastu kwotą 14 mln zł i rozwój w obszarze budownictwa energetycznego wysokich i najwyższych napięć
- zwiększenie liczby umów realizowanych jako Generalny Wykonawca
- systematyczne podnoszenie kwalifikacji i liczebności kadry.

Efekty prowadzonych działań:

- wzrost zdolności do obsługi większych i bardziej złożonych projektów,
- wzrost skali działalności,
- wzrost rentowności.



REALIZACJA CELÓW EMISYJNYCH

Realizacja celów emisyjnych



Cel emisji	Pozyskana kwota
Rozwój Grupy Kapitałowej ATREM, <i>w tym spłata zadłużenia pomostowego*</i>	17,9 5,8
Zwiększenie zdolności do pozyskiwania i realizacji projektów o znacznej wartości jednostkowej w kraju i za granicą	3,6
Współfinansowanie budowy nowej siedziby ATREM S.A.	1,4
Razem	22,9

* zadłużenie zaciągnięte na zakup ELEKTRO-SYSTEM sp. z o.o. oraz DOM-MAR sp. z o.o.


- ATREM dokonał spłaty zadłużenia pomostowego (kwota 5,8 mln zł).
- Spółka rozwija zasoby ludzkie i sprzętowe, w maju 2009 r. otworzyła w Warszawie pierwsze biuro regionalne,, w pierwszym półroczu 2010 otwarto biuro w Ostrowie Wielkopolskim (wydatki wyniosły 180 tys. zł), a w czerwcu 2010 otwarto nowe biuro we Wrocławiu (wydatki wyniosły 149 tys. zł). ATREM dokonał inwestycji w informatyzację, a także dokapitalizował też spółki zależne
- Zakończenie budowy nowej siedziby (w ramach realizacji celu emisyjnego 1,4 mln zł)
- Przeznaczenie środków z emisji w kwocie 12,1 mln zł na dokapitalizowanie spółki Contrast wchodzącej w skład Grupy Atrem w celu jej dalszego rozwoju i umocnienia pozycji na rynku budownictwa energetycznego.



Łącznie ATREM zainwestował 22,9 mln zł i zrealizował wszystkie cele emisyjne



Kursu akcji Atrem na GPW



- Kurs akcji Atremu wzrósł o ponad 135% do 17,87 zł (środa 02.02.2011) w stosunku do ceny emisyjnej (7,6 zł).
- Wartość akcji Atremu rośnie znacznie szybciej niż cały rynek. Wartość indeksu WIG wzrosła od momentu debiutu spółki o ok. 73%.
- **Dwa domy maklerskie wydały w ostatnim czasie rekomendacje dla akcji Atremu:**
 - DM Amerbrokers – rekomendacja „kupuj” z 5.01.2011, cena docelowa 20,98 zł
 - DM BZ WBK – rekomendacja „kupuj” z 24.11.2010, cena docelowa 22, 50 zł



źródło: Bankier.pl

Kurs od debiutu prawa do akcji: 18 grudnia 2008

Źródło: Bankier.pl

Podsumowanie

- Wieloletnie doświadczenie w realizacji skomplikowanych projektów inżynierskich.
- Konsekwentnie stosowany model biznesowy, pozwalający na kompleksową realizację procesu inwestycyjnego.
- Dzięki budowie Grupy Kapitałowej poszerzany obszar aktywności oraz szybko zwiększana skala działalności
- Działalność na perspektywicznych rynkach i realizacja projektów współfinansowanych z budżetu Unii Europejskiej oraz budżetu Państwa (EURO 2012)
- Systematycznie zwiększające się wyniki finansowe oraz rentowność potwierdzające słuszność realizowanej strategii
- Planowane utrzymanie dotychczasowej dynamiki rozwoju w kolejnych latach



Kontakt



Zarząd

Konrad Śniatała – Prezes Zarządu
Marek Korytowski – Wiceprezes Zarządu
Łukasz Kalupa – Członek Zarządu
Przemysław Szmyt – Członek Zarządu

Kontakt z mediami

Jakub Smarz
NBS Communications
(22) 826 74 18
jsmarz@nbs.com.pl

Łukasz Wójcik
NBS Communications
(22) 826 74 18
lwojcik@nbs.com.pl

Dane teleadresowe


ul. Czołgowa 4, Złotniki
62-002 Suchy Las
tel: 061 650 17 00
fax: 061 650 17 25
e-mail: atrem@atrem.pl
www.atrem.pl





Załączniki

Struktura akcjonariatu



	liczba głosów ogółem	udział w głosach (%)	liczba akcji ogółem	udział w kapitale (%)
<i>Konrad Śniatała</i>	8 049 676	58,27%	4 444 838	48,53%
<i>Marek Korytowski</i>	1 239 810	8,97%	669 905	7,31%
<i>Gabriela Maria Śniatała</i>	961 714	6,96%	480 857	5,25%
<i>ING OFE</i>	700 000	5,07%	700 000	7,64%
<i>Pozostali akcjonariusze</i>	2 864 479	20,1%	2 864 479	31,27%
Razem	13 815 679	100,0%	9 160 079	100,0%

Wyniki finansowe Grupy Atrem



Wyszczególnienie	Za okres (tys zł)	
	2010	2009
Przychody ze sprzedaży	200 821	136 804
Wynik na działalności operacyjnej + amortyzacja (EBITDA)	21 949	15 244
Zysk operacyjny	19 539	13 024
Zysk brutto	19 397	13 415
Zysk netto	15 466	10 684
Rentowność EBITDA	10,9%	11,1%
Rentowność operacyjna	9,7%	9,5%
Rentowność brutto	9,7%	9,8%
Rentowność netto jedn. domin.	7,4%	7,3%

Majątek i źródła finansowania




Wyszczególnienie	Stan na 31 grudnia (tys zł)	
	2010	2009
Aktywa razem	140 483	135 222
Aktywa obrotowe	96 402	95 652
Aktywa trwałe	44 081	39 570
Kapitał własny	70 954	55 456
- Kapitał własny akcjonariuszy jednostki dominującej	68 659	53 403
w tym kapitał podstawowy	4 580	4 545
- Kapitały przypadające akcjonariuszom mniejszościowym	2 295	2 053
Zobowiązania razem	69 529	79 766
Zobowiązania i rezerwy długoterminowe	10 391	12 105
Zobowiązania i rezerwy krótkoterminowe	59 138	67 661

Podpisane kontrakty - przykłady



Przedmiot umowy	Odbiorca usługi świadczonej przez Grupę Atrem	Data zawarcia umowy / otrzymania zlecenia	Wynagrodzenie dla Grupy Atrem
Roboty elektryczne	PBG S.A.	06.2008 r.	3 mln
Dostawa materiałów i robót budowlano-montażowych	Budownictwo Naftowe NAFTOMONTAŻ sp. z o.o.	07.2008 r.	5,9 mln
Wykonanie instalacji elektrycznych	Termisil Huta Szkła Wołomin S.A.	08.2008 r.	2,7 mln
Modernizacja układów zdalnego sterowania, pomiarów jakości w wody w Stacji Uzdatniania Wody w Wieliszewie	Miejskie Przedsiębiorstwo Wodociągów i Kanalizacji w Warszawie	10.2008 r.	6,5 mln
Wykonanie instalacji elektrycznych oraz okablowanie instalacji automatyki na budynku biurowo-usługowym	Hydrobudowa 9	02.2009 r.	4,05 mln
Roboty elektryczne w ramach zadania "Rozbudowa Stadionu Miejskiego" w Poznaniu	Hydrobudowa Polska S.A.	02.2009 r.	19 mln
Prace elektryczne oraz roboty budowlane związane z wykonaniem instalacji elektrycznej w ramach inwestycji Farma Wiatrowa Bukowsko	Bukowsko Wind Energy sp. z o.o.	05.2009 r.	12,4 mln
Modernizacja Stacji Wodociągowej „Czyżkówko” w Bydgoszczy	Hydrobudowa 9	06.2009 r.	13,4 mln
Wykonanie AKPiA oraz robót elektrycznych w ramach projektu budowy tłoczni gazu Goleniów	PBG SA	08.2009 r.	6 mln

Podpisane kontrakty - przykłady



Przedmiot umowy	Odbiorca usługi świadczonej przez Grupę Atrem	Data zawarcia umowy / otrzymania zlecenia	Wynagrodzenie dla Grupy Atrem
Wykonanie prac elektroenergetycznych w ramach projektu budowy podziemnego magazynu gazu Wierzchowice	PBG S.A.	10.2009 r.	22 mln
Budowa GPZ w Dusznikach	ENEA Operator	10.2009 r.	4,4 mln
Roboty budowlano – montażowe przy modernizacji SRP Ścieżny	OGP Gaz – System Wrocław	12.2009 r.	3,3 mln
Wykonanie prac w ramach budowy „Ośrodka centralnego strefy przyodwrotowej rurociągów i innych” wchodzących w skład LMG	PBG SA	12.2009 r.	6 mln
Zakup pakietu serwisowego dla systemów pomocniczych tłoczni gazu Kondratki, Zambrów, Ciechanów, Włocławek i Szamotuły (w ramach konsorcjum)	PBG S.A.	12.2009 r.	4,6 mln
Rozwój funkcjonalny systemów informatycznych Telexus i Ewista	Wielkopolska Spółka Gazownictwa Sp. z o. o.	12.2009 r.	1 mln
Wykonania instalacji elektrycznych niskoprądowych i teletechnicznych oraz instalacji elektrycznych zewnętrznych w ramach inwestycji Port lotniczy Wrocław	Hochtief Polska S.A.	2.2010 r.	19,5 mln
Wykonanie robót teletechnicznych i AKPiA w ramach modernizacji Stacji Uzdatniania Wody Mosina Etap II	Wamar	3.2010 r.	21,5 mln
Wykonanie robót instalacji słaboprądowych i systemu bezpieczny stadion w ramach rozbudowy Stadionu Miejskiego w Poznaniu	HYDROBUDOWA 9	4.2010 r.	33,9 mln
Modernizacja budynku Szatni-Łaźni na cele biurowe	Wielkopolska Spółka Gazownictwa Sp. z o. o.	6.2010 r.	7,7 mln
Usługi telemetryczne	Wielkopolska Spółka Gazownictwa Sp. z o. o.	7.2010 r.	3,15 mln
Roboty budowlano-montażowe w ramach zadania budowy III nitki rurociągu Przyjaźni	KWG SA	6.12.2010	9,4 mln

